

**Resultados de las Encuestas de
Satisfacción al Estudiantado de la
Facultad de Ciencias
(Primer Semestre Curso 2022/2023)**

Índice

1. PUBLICIDAD DE LA CAMPAÑA.....	3
2. TASA DE RESPUESTA ENCUESTA EVALUACIÓN DE LA ENSEÑANZA	3
3. SATISFACCIÓN CON LA ENSEÑANZA EN LA FACULTAD DE CIENCIAS.....	6
4. SATISFACCIÓN CON LA ACTIVIDAD DOCENTE EN LA FACULTAD DE CIENCIAS	7

En este documento se muestran los resultados de la campaña de encuestas del primer semestre del curso 2022-23 (S1). La satisfacción del estudiantado de Grado y Máster acerca de las titulaciones en las que están matriculados se muestra a través las siguientes encuestas:

- Evaluación de la enseñanza: asignaturas
- Valoración de la actividad docente del Profesorado

La campaña de encuestas de valoración de la docencia comenzó el 29 de noviembre de 2022 y finalizó el 10 de enero de 2023. Como novedad, cabe destacar que en este curso se implantó una nueva encuesta que sustituye las de *Evaluación de la Enseñanza* (asignaturas) y de *Valoración de la Actividad Docente*. Es por ello, que algunos datos mostrados en este informe, no tienen un histórico para comparaciones.

1. PUBLICIDAD DE LA CAMPAÑA

Como en cursos anteriores desde la Facultad de Ciencias se colaboró con la Universidad de Zaragoza en la difusión tanto de las campañas de encuestas, como de la publicación de resultados a través de distintas vías:

- Infografías
- Boletín semanal iCiencias
- Redes Sociales de la Facultad de Ciencias
- Carteles informativos de la Facultad
- Mensajes a Estudiantes

Una vez finalizada la campaña de encuestas, los resultados globales se publicaron en la página web de la Universidad de Zaragoza: <http://encuestas.unizar.es/resultados-encuestas>. Por otro lado, los resultados específicos de cada titulación están disponibles en la página web de las titulaciones, a las que se accede desde <https://estudios.unizar.es>, desde el menú *Encuestas y Resultados*. Además, desde la web de la Facultad de Ciencias, en la pestaña *Calidad* se puede acceder a los informes de resultados (<https://ciencias.unizar.es/resultados-satisfaccion-grupos-de-interes-de-la-facultad-de-ciencias>).

2. TASA DE RESPUESTA ENCUESTA EVALUACIÓN DE LA ENSEÑANZA

La Tasa de Respuesta a la encuesta evaluación de la enseñanza del primer semestre (S1) del curso 2022-23 en la Facultad de Ciencias (49,5 %), ha duplicado prácticamente a la del curso anterior (25,8 %), y se encuentra por encima de la Tasa en la Universidad de Zaragoza (44,1 %), según se muestra en la Figura 1. El 89 % de las respuestas corresponde a estudiantes de Grado y el 11 % a estudiantes de Máster (Figura 2, derecha), siendo estos porcentajes similares a los

del curso 2021/2022. Las tasas de respuesta fueron equivalentes en grado (49,6 %) y en máster (49,2 %) (Figura 2, izquierda).

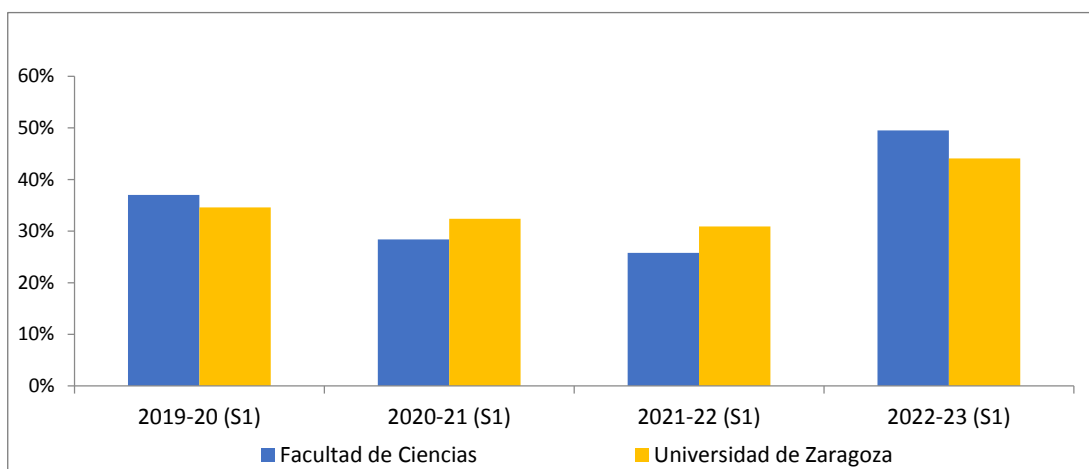


Figura 1. Tasa de respuesta en las encuestas de satisfacción en la Facultad de Ciencias (izquierda). La Tasa de respuesta se refiere a al número de estudiantes que han respondido alguna encuesta respecto al número total posibles respondedores.

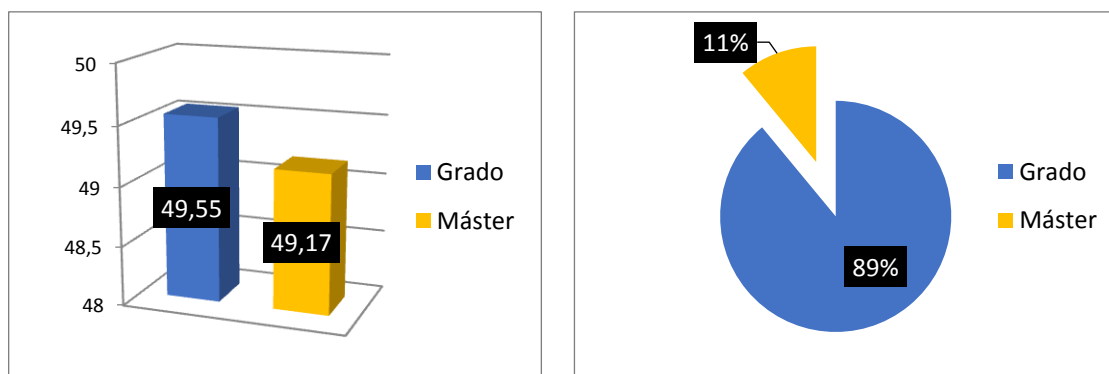


Figura 2. Tasa de respuesta grado y máster (izquierda), y porcentaje correspondiente a cada uno (derecha).

La tasa de respuesta entre las titulaciones de Grado de la Facultad de Ciencias se ha homogeneizado respecto a cursos anteriores, en los que se apreciaban diferencias significativas en las tasas de repuesta, dependiendo de las titulaciones. Durante este curso, la horquilla de respuestas va desde el 43 % al 53 % (Figura 3), siendo máxima en el Grado en Geología y mínima en el Grado en Química. La tasa de respuesta media de la Universidad de Zaragoza es del 43,8 %, por lo que puede afirmarse que la práctica totalidad de las titulaciones de grado de la Facultad de Ciencias está por encima.

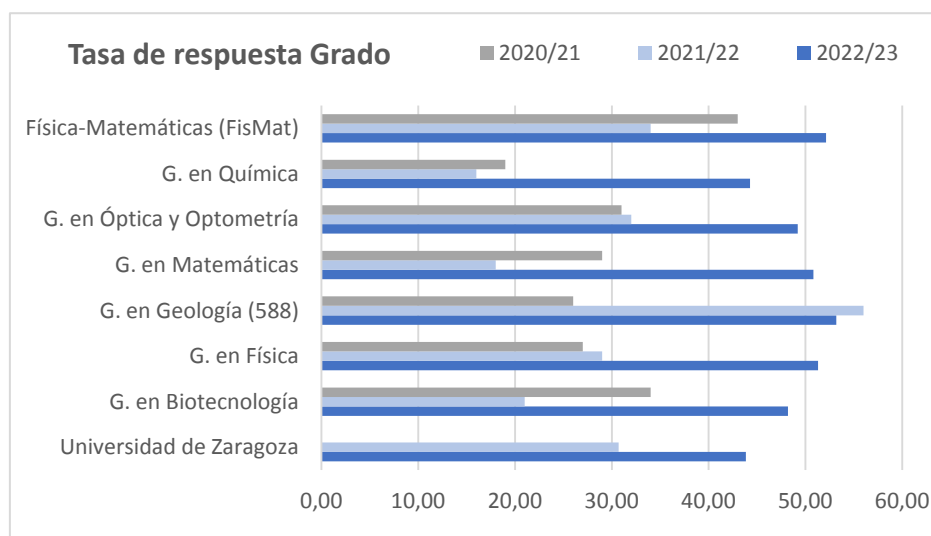


Figura 3. Tasa de respuesta en los Grados en la Facultad de Ciencias (datos correspondientes a S1 en todos los cursos). En el cálculo se tiene en cuenta el número total de personas que han respondido respecto al total que podrían haberlo hecho.

En las titulaciones de Máster (Figura 4), no existe la homogeneidad observada para las de Grado. Las tasas de respuesta van del 9,1 % al 79,2 %, con aumento generalizado en todos los Másteres, excepto en el de Física del Universo, y en el de Biofísica y Biotecnología Cuantitativa. La tasa de respuesta más baja se observa en el Máster en Modelización e Investigación Matemática, que ha pasado del 3 % al 9 %.

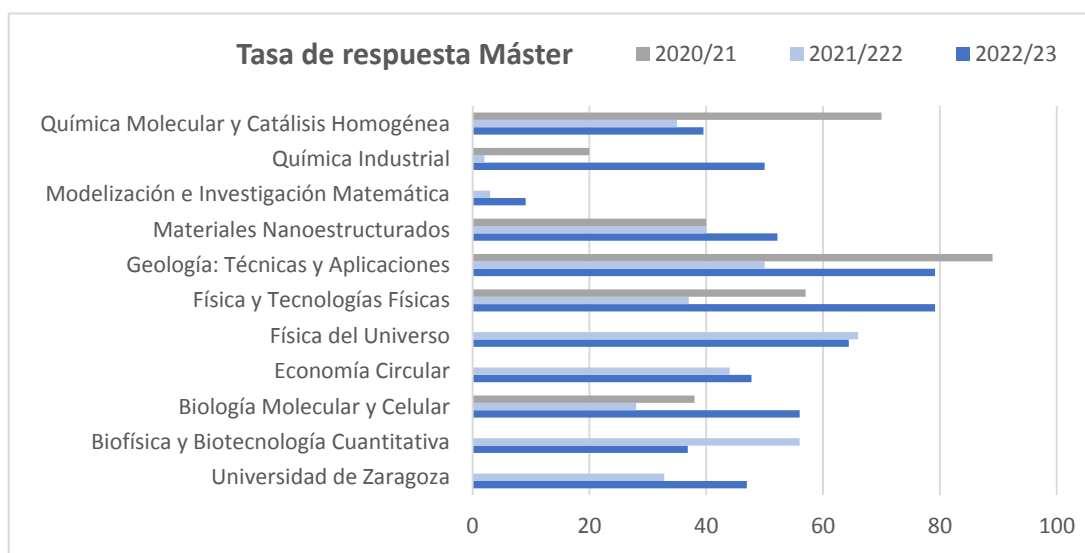


Figura 4. Tasa de respuesta en los Másteres en la Facultad de Ciencias (datos correspondientes a S1 en todos los cursos).

3. SATISFACCIÓN CON LA ENSEÑANZA EN LA FACULTAD DE CIENCIAS

La encuesta de satisfacción con la enseñanza diseñada por la Universidad de Zaragoza se ha renovado para el curso 2022/2023, por lo que no existe un histórico para poder hacer comparativas y tendencias con los últimos años. En las Figuras 5 y 6 se muestran los datos por epígrafes, que muestran datos en conjunto (Facultad de Ciencias), y por separado para Grados y Másteres. La Figura 5 muestra los porcentajes, mientras que la Figura 6, las valoraciones sobre un máximo de 5.

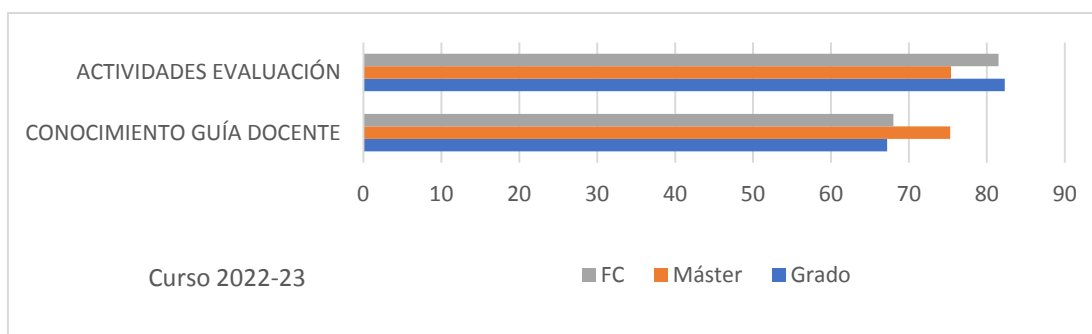


Figura 5. Media de satisfacción en la Facultad de Ciencias por epígrafes (porcentaje).

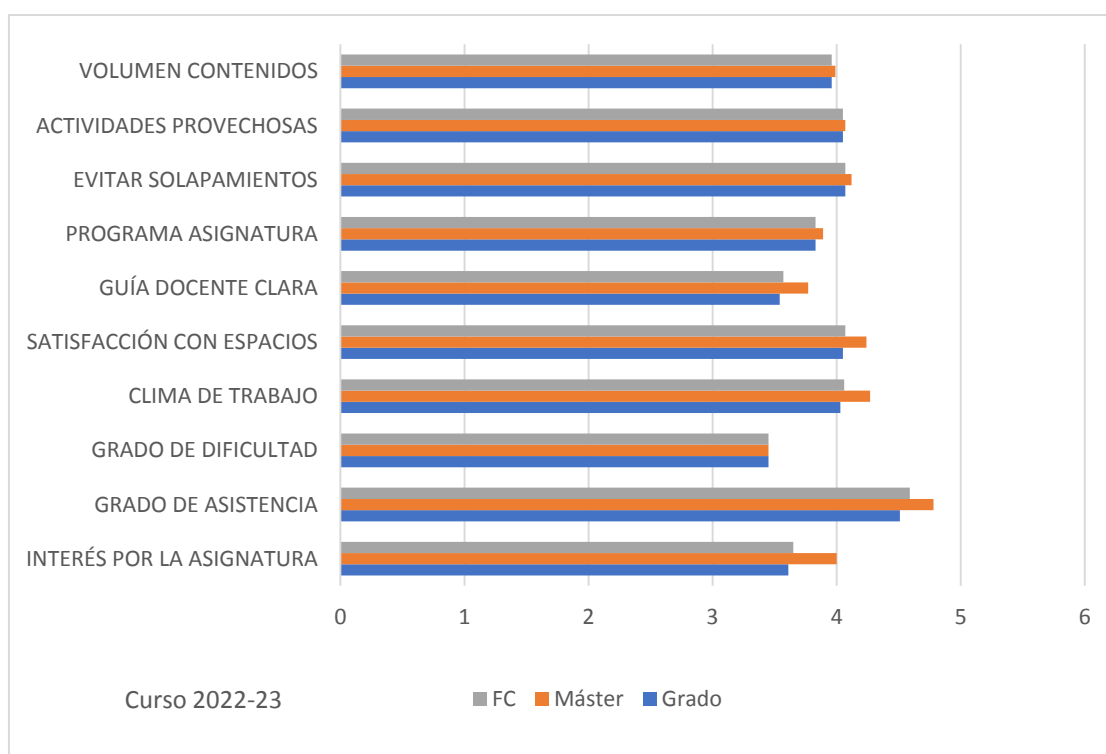


Figura 6. Media de satisfacción en la Facultad de Ciencias por epígrafes (valoración sobre 5 puntos).

4. SATISFACCIÓN CON LA ACTIVIDAD DOCENTE EN LA FACULTAD DE CIENCIAS

La evolución de los datos de satisfacción respecto a la actividad docente en la Facultad de Ciencias de los últimos cursos se muestra en la Figura 7. La media sufre ligeras variaciones interanuales, siendo la del curso 2022/2023 de 4,25 sobre 5, una cifra ligeramente superior a la media de la Universidad de Zaragoza, que fue de 4,20 para el mismo curso. Si se comparan los datos obtenidos para Grado y Máster, los resultados son prácticamente idénticos, con medias para Grado de 4,24 y para Máster de 4,28 (Figura 8).

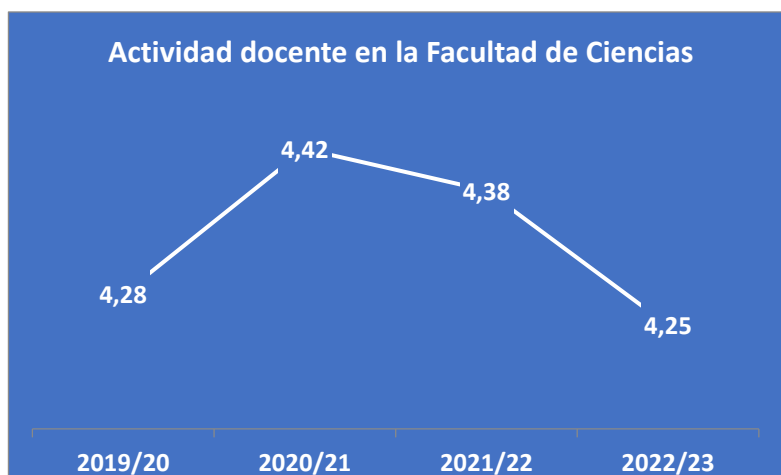


Figura 7. Media de satisfacción con la actividad docente en la Facultad de Ciencias (valoración sobre 5 puntos).

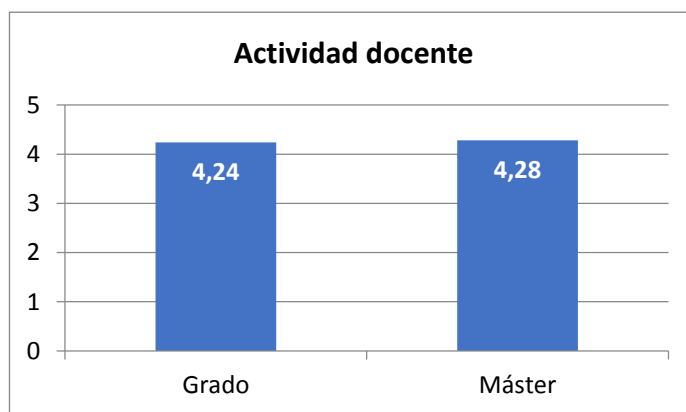


Figura 8. Media de satisfacción del estudiantado de la Facultad de Ciencias con la actividad docente en Grado y Máster (valoración sobre 5).

La valoración de la actividad docente por grados (Figura 9) se mantiene en valores altos, con todos los grados por encima de 4. Como se ha indicado anteriormente, la media de la Facultad de Ciencias está en 4,25. Los grados más valorados son los de Geología (4,46) y de Óptica y Optometría (4,34). Por su parte, la valoración de la actividad docente en los másteres de la Facultad también es muy positiva (Figura 10, con todos los Másteres por encima de 4. Los más valorados son el de Economía Circular (4,56) y en Geología Técnicas y Aplicaciones (4,48).

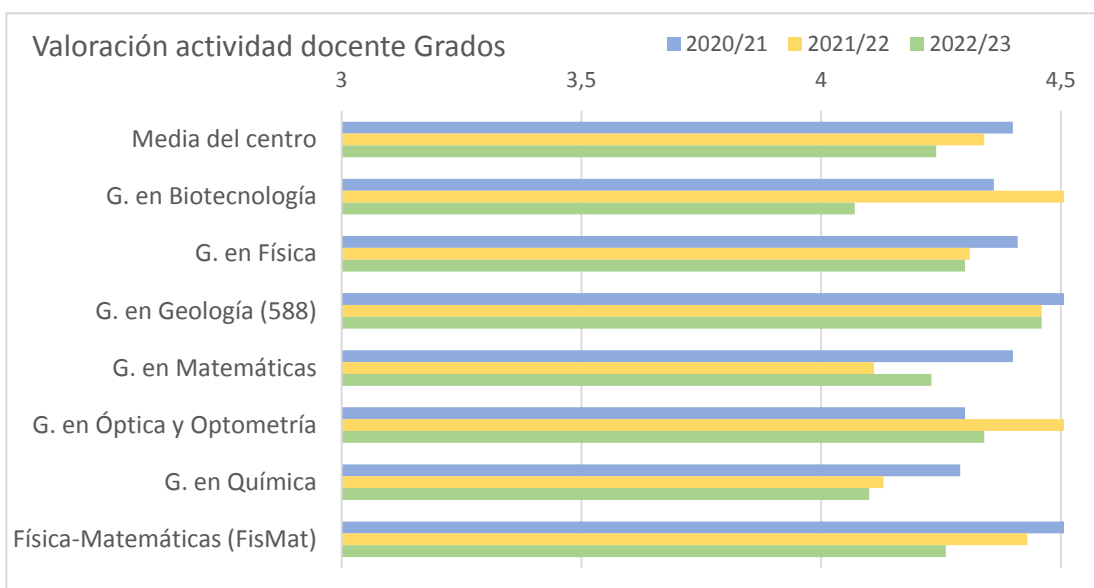


Figura 9. Valoración (sobre 5 puntos) con la actividad docente recibida en la Facultad de Ciencias por grados. Datos correspondientes a S1 en los tres cursos.

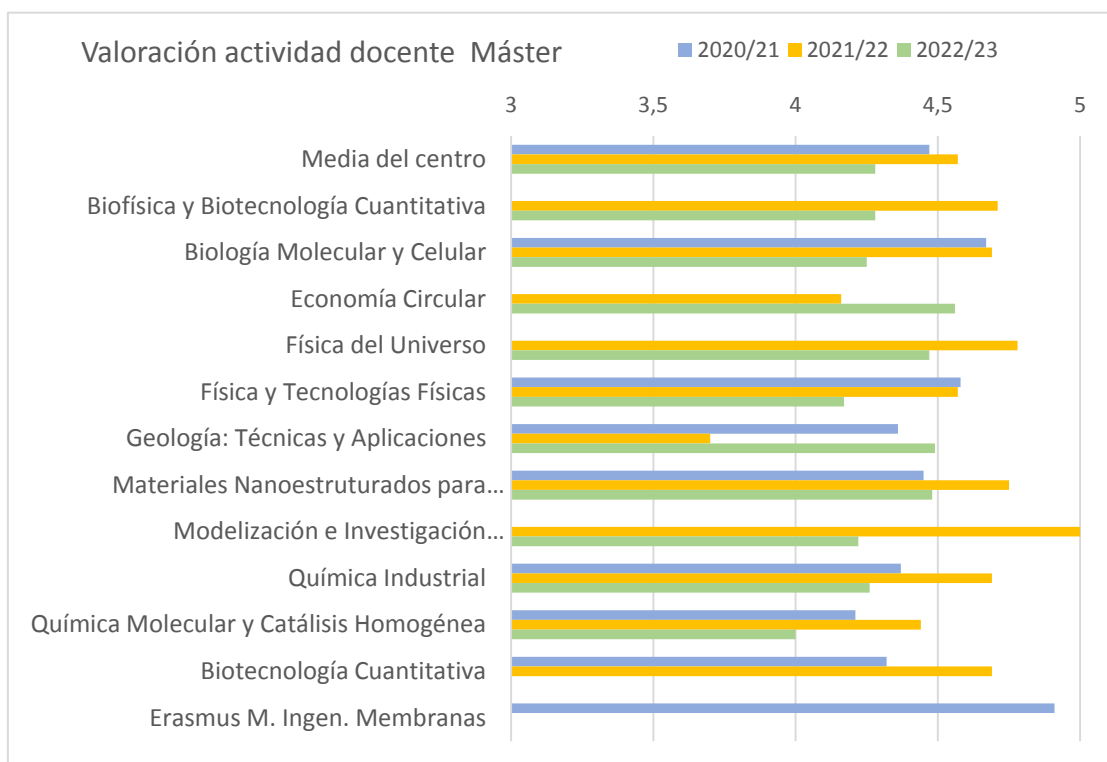


Figura 10. Valoración (sobre 5 puntos) con la actividad docente recibida en la Facultad de Ciencias por másteres. Datos correspondientes a S1 en los tres últimos cursos.

La Figura 11 muestra los resultados de la actividad docente ordenados por epígrafes, que muestran medias bastantes altas, todas superiores a 4,2, mostrando ligeras variaciones respecto a cursos anteriores. La parte izquierda de la Figura 11 muestra la media en la Facultad de Ciencias, y en la derecha se muestra la comparativa entre grados y másteres.

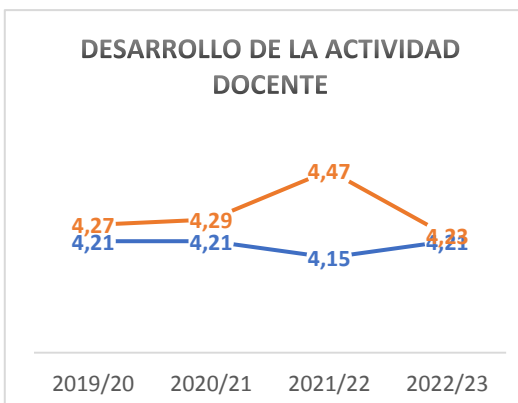
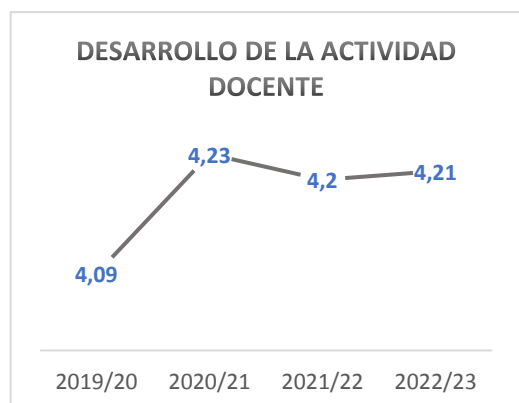
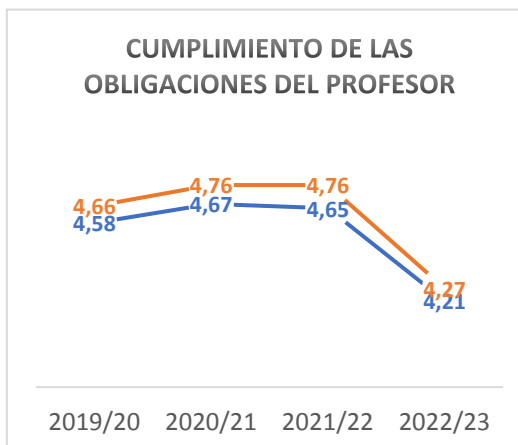
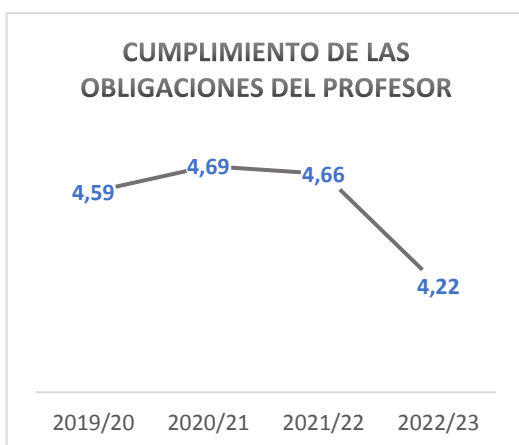
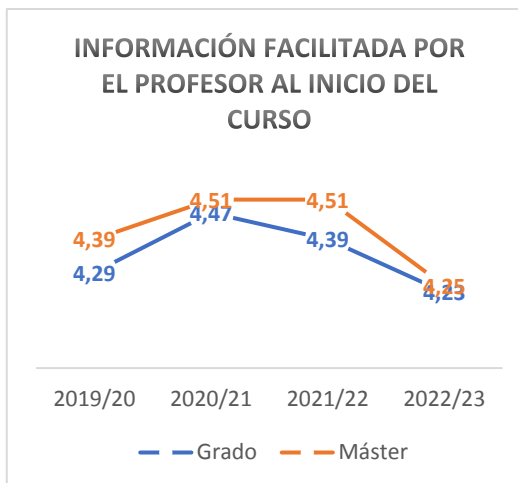
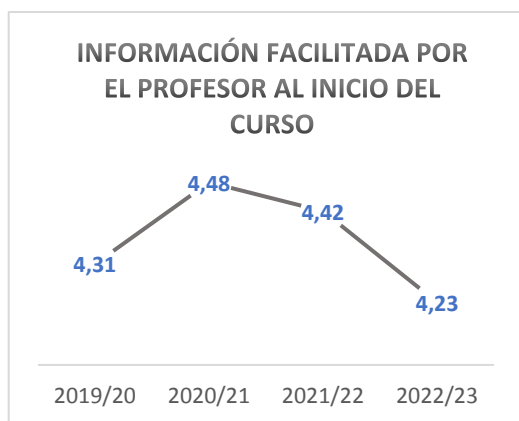


Figura 11. Medias por epígrafes en la encuesta de valoración de la actividad docente en la Facultad de Ciencias (sobre 5 puntos).

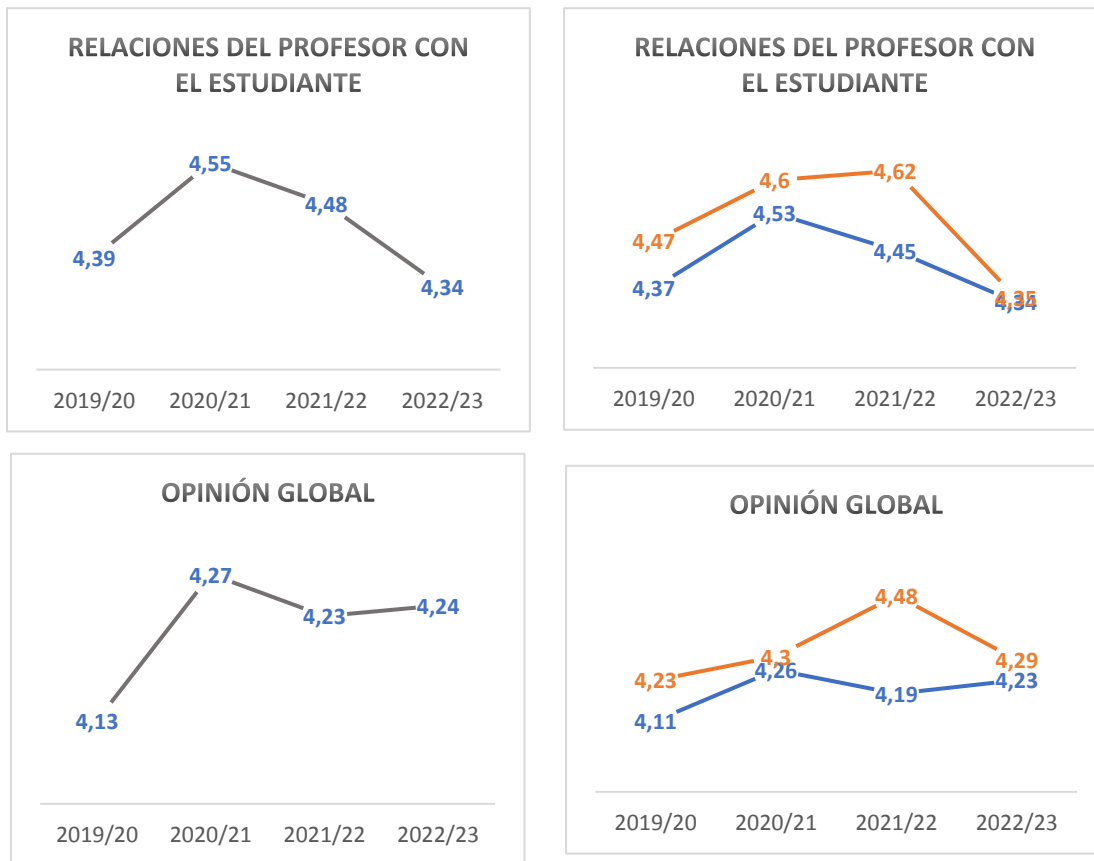


Figura 11 (cont.). Medias por epígrafes en la encuesta de valoración de la actividad docente en la Facultad de Ciencias (sobre 5 puntos).