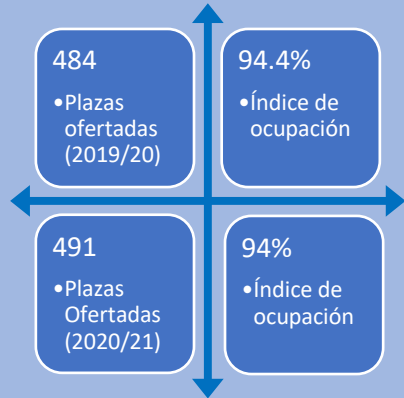


RESULTADOS ACADÉMICOS FACULTAD DE CIENCIAS EN EL CONTEXTO DE LA UNIVERSIDAD DE ZARAGOZA (GRADOS 2019/20)

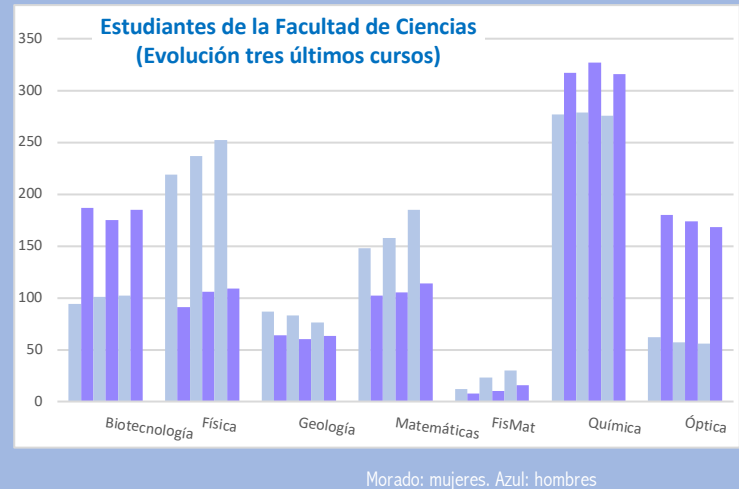


Matrícula-Índice de ocupación



El índice de ocupación en los grados de la Facultad de Ciencias es superior al de la Universidad de Zaragoza, que el curso 2019/20 fue 90.79%.

El número mujeres frente a hombres matriculados en la Facultad de Ciencias es similar, pero existen diferencias importantes entre grados.



Nota media acceso
UZ: 9,73
FC: 11,16

Nota media de acceso

La nota media de los estudiantes de nuevo ingreso matriculados que accedieron por prueba de acceso fue superior en la Facultad de Ciencias a la media de la Universidad de Zaragoza, si bien varía entre grados.

Grado	Nota Media
Biotecnología	•12,74
Física	•12,51
FisMat	•13,72
Geología	•8,23
Matemáticas	•12,24
Óptica y Optometría	•8,55
Química	•10,7



Tasa de Éxito

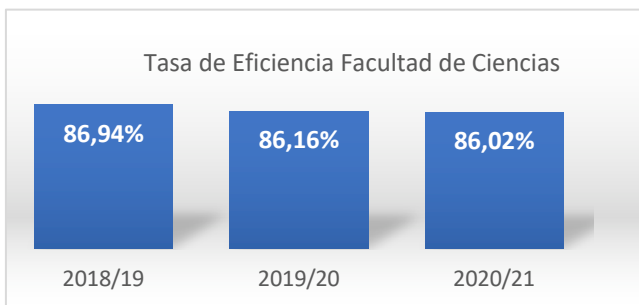
La TE media en los Grados de la UZ el curso 2019/20 fue 91.20%.
En la Facultad de Ciencias fue 89.96%.
Existen diferencias por grados.

La TR media en los Grados de la UZ el curso 2019/20 fue 84.15%.
En la Facultad de Ciencias fue 83.71%.
Existen diferencias por grados.

Tasa de Rendimiento

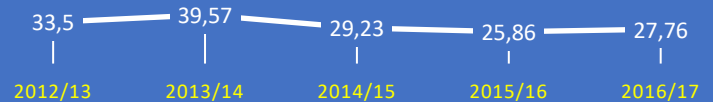


Tasa de Abandono, Graduación y Eficiencia



La TE media disminuye ligeramente en los últimos años (los dos últimos coinciden con la situación de pandemia)

TASA ABANDONO EN LA FACULTAD DE CIENCIAS



TASA GRADUACIÓN FACULTAD DE CIENCIAS



Baja el abandono y aumenta progresivamente la Tasa de graduación

Definición de indicadores

Tasa de éxito

Relación porcentual entre el número total de **créditos superados** por los estudiantes en un estudio y el número total de **créditos presentados a examen**, teniendo en cuenta para su cálculo los créditos matriculados por los estudiantes del plan de estudios en asignaturas de ese plan.

Tasa de rendimiento

Relación porcentual entre el número total de **créditos superados** por los estudiantes en un estudio y el número total de **créditos matriculados**, teniendo en cuenta para su cálculo los créditos matriculados por los estudiantes del plan de estudios en asignaturas de ese plan.

Tasa de graduación

Porcentaje de estudiantes que se gradúan en el tiempo teórico previsto o un año más -de acuerdo con la duración del plan de estudios-, en relación a su cohorte de entrada.

Tasa de abandono

Relación porcentual entre el número total de estudiantes de una cohorte de nuevo ingreso que debieron obtener el título el año académico previsto, de acuerdo con la duración del plan de estudios, y que no se han matriculado en el estudio ni en ese año académico ni en el siguiente.

Tasa de abandono inicial

Porcentaje de estudiantes de una cohorte de nuevo ingreso que, sin obtener el título, no se matriculan en el estudio ninguno de los dos años académicos siguientes al de ingreso.

Tasa de eficiencia

Relación porcentual entre el número total de créditos que han superado el conjunto de graduados de un determinado año académico a lo largo del estudio en el que se han titulado y el número total de créditos en que se han matriculado.